

BALANÇO INDIVIDUAL

De Janeiro até Dezembro

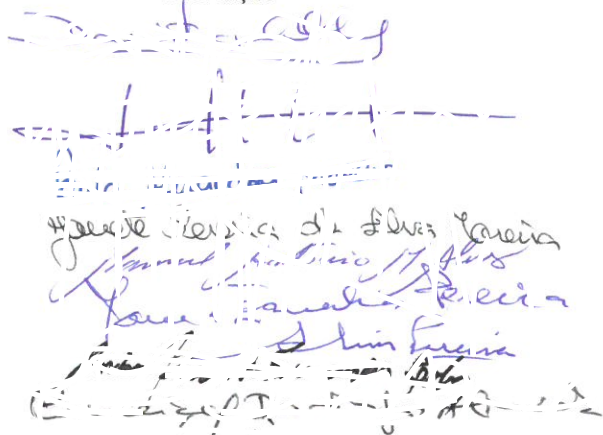
Montantes expressos em EURO

RUBRICAS	NOTAS	PERÍODOS	
		2017	2016
FUNDOS PATRIMONIAIS E PASSIVO			
Fundos patrimoniais:			
Fundos.....	14.3	616.269,17	616.269,17
Exedentes técnicos.....			
Reservas.....			
Resultados transitados.....	14.3	717.492,84	595.887,17
Excedentes de revalorização.....			
Outras variações nos fundos patrimoniais.....	14.3	1.137.941,91	1.189.926,06
		2.471.703,92	2.402.082,40
Resultado líquido do período.....	14.3	65.651,25	121.605,67
Total dos fundos de capital		2.537.355,17	2.523.688,07
Passivo			
Passivo não corrente:			
Provisões.....			
Provisões específicas.....			
Financiamentos obtidos.....			
Outras contas a pagar.....			
Passivo corrente:			
Fornecedores.....	11	19.197,34	8.206,30
Adiantamentos de clientes.....			
Estado e outros entes públicos.....	14.1	26.165,46	24.080,68
Fundadores/beneméritos/patrocinadores/doadores/associados/membros.....			
Financiamentos obtidos.....			
Diferimentos.....			
Outras contas a pagar.....	11	163.600,51	170.434,17
Outros passivos financeiros.....			
		208.963,31	202.721,15
Total do passivo		208.963,31	202.721,15
Total dos Fundos Patrimoniais e do Passivo		2.746.318,48	2.726.409,22

O Contabilista Certificado



A Direção




DEMONSTRAÇÃO INDIVIDUAL DOS RESULTADOS POR NATUREZAS

De Janeiro até Dezembro


Montantes expressos em EURO

RUBRICAS	NOTAS	PERÍODOS	
		2017	2016
RENDIMENTOS E GASTOS			
Vendas e serviços prestados.....	8 / 14.6	667.361,91	676.454,34
Subsídios, doações e legados à exploração.....	14.7	848.616,34	841.120,04
Variação nos inventários da produção.....			
Trabalhos para a própria entidade.....			
Custo das mercadorias vendidas e das matérias consumidas.....	7	(131.249,21)	(130.821,33)
Fornecimentos e serviços externos.....	14.4	(362.822,53)	(323.850,40)
Gastos com o pessoal.....	12 / 14.5	(959.433,07)	(939.429,71)
Ajustamentos de inventários (perdas/reversões).....			
Imparidade de dívidas a receber (perdas/reversões).....	6	2.376,25	
Provisões (aumentos/reduções).....			
Provisões específicas (aumentos/reduções).....			
Outras imparidades (perdas/reversões).....			
Aumentos/reduções de justo valor.....			
Outros rendimentos	14.9	81.128,07	76.592,27
Outros gastos	14.8	(12.885,03)	(8.798,97)
Resultados antes de depreciações, gastos de financiamento e impostos		133.092,73	191.266,24
Gastos/reversões de depreciação e de amortização.....	5	(68.265,49)	(71.031,47)
Resultado operacional (antes de gastos de financiamento e impostos)		64.827,24	120.234,77
Juros e rendimentos similares obtidos.....	8 / 14.11	824,01	1.414,58
Juros e gastos similares suportados.....	14.10		(43,68)
Resultado antes de impostos		65.651,25	121.605,67
Imposto sobre o rendimento do período.....			
Resultado líquido do período		65.651,25	121.605,67

O Contabilista Certificado



A Direção



BALANÇO INDIVIDUAL
De Janeiro até Dezembro



Montantes expressos em EURO

RUBRICAS	NOTAS	PERÍODOS	
		2017	2016
ACTIVO			
Activo não corrente:			
Activos fixos tangíveis.....	5	1.979.906,60	2.037.840,44
Bens do património histórico e cultural.....			
Activos intangíveis.....			
Investimentos financeiros.....		3.486,03	2.553,85
Fundadores/beneméritos/patrocionadores/doadores/associados/membros.....			
		1.983.392,63	2.040.394,29
Activo corrente:			
Inventários.....	7	2.748,32	3.050,56
Clientes.....	6 / 11	6.697,75	9.279,50
Adiantamentos a fornecedores.....	11	3.063,31	3.728,00
Estado e outros entes públicos.....	14.1	7.070,93	7.525,46
Fundadores/beneméritos/patrocionadores/doadores/associados/membros.....			
Outros contas a receber.....	11	22.698,47	66.298,10
Diferimentos.....	14.2	59.930,60	33.303,89
Outros activos financeiros.....			
Caixa e depósitos bancários.....	4	660.716,47	562.829,42
		762.925,85	686.014,93
Total do Activo		2.746.318,48	2.726.409,22

O Contabilista Certificado

H. S. Fernandes

A Direção



 Centro Social Paroquial Vale Figueira
 Rua da Igreja, 100 - 3100-000 - Vale Figueira, Portugal
 Telefone: +351 262 32 40 00
 Email: csfv@csfv.org.pt
 Website: www.csfv.org.pt

DEMONSTRAÇÃO INDIVIDUAL DOS RESULTADOS POR NATUREZAS
De Janeiro até Dezembro

RUBRICAS	NOTAS	Montantes expressos em EURO	
		PERÍODOS	
		2017	2016
RENDIMENTOS E GASTOS			
Vendas e serviços prestados.....		328.209,54	338.504,40
Subsídios, doações e legados à exploração.....		508.155,74	506.116,84
Variação nos inventários da produção.....			
Trabalhos para a própria entidade.....			
Custo das mercadorias vendidas e das matérias consumidas.....		(54.088,55)	(52.100,52)
Fornecimentos e serviços externos.....		(180.332,97)	(148.069,70)
Gastos com o pessoal.....		(608.319,74)	(595.557,44)
Ajustamentos de inventários (perdas/reversões).....			
Imparidade de dívidas a receber (perdas/reversões).....			
Provisões (aumentos/reduções).....			
Provisões específicas (aumentos/reduções).....			
Outras imparidades (perdas/reversões).....			
Aumentos/reduções de justo valor.....			
Outros rendimentos e ganhos.....		45.829,44	51.404,51
Outros gastos e perdas.....		(5.469,61)	(3.947,32)
Resultados antes de depreciações, gastos de financiamento e impostos		33.983,85	96.350,77
Gastos/reversões de depreciação e de amortização.....		(28.719,97)	(30.143,58)
Imparidade de investimentos depreciables/amortizáveis (perdas/reversões).....			
Resultado operacional (antes de gastos de financiamento e impostos)		5.263,88	66.207,19
Juros e rendimentos similares obtidos.....		,76	
Juros e gastos similares suportados.....			
Resultado antes de impostos		5.264,64	66.207,19
Imposto sobre o rendimento do período.....			
Resultado líquido do período		5.264,64	66.207,19

O Contabilista Certificado

[Handwritten signature]

A Direção

[Handwritten signature]
[Handwritten signature]
 MORAIS
[Handwritten signature]
[Handwritten signature]
 2010